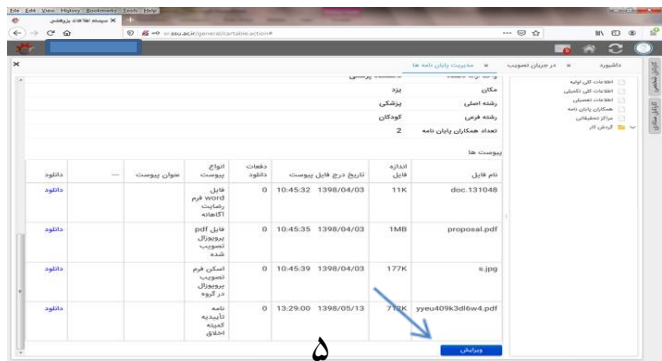
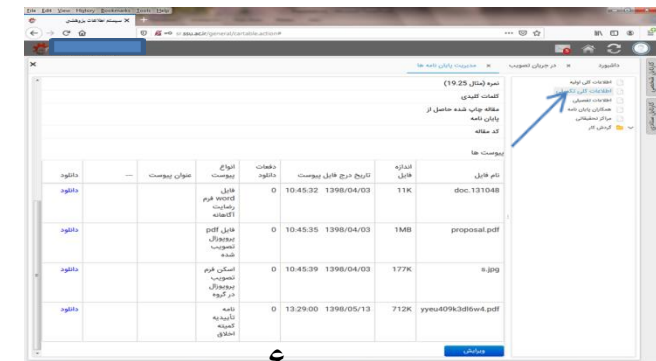
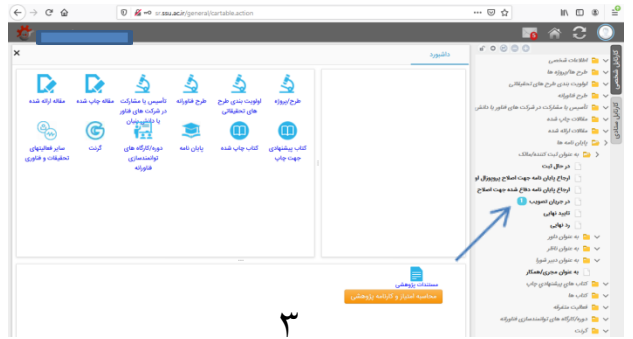
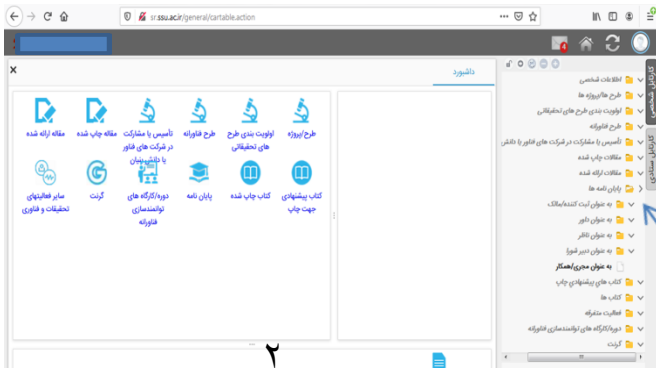


راهنمای ثبت پایان نامه در سامانه پژوهشی



* تمام فایل های مربوطه را با کدگذاری کرده و عنوان انتخاب شود پس از پایان بارگذاری ذخیره نمایید (۵)
 * در قسمت اطلاعات تکمیلی: نمره و تاریخ و... با توجه به صورت تخته دفاع تکمیل گردد (۶)
 * در قسمت اطلاعات تفصیلی: متن چکیده را کپی و در این قسمت جایگذاری شود (۷)
 توجه: پس از تکمیل عملیات ثبت، دکمه «ارسال به کارشناس دانشگاه» در بالای صفحه جهت تایید نهایی ارسال کنید.

