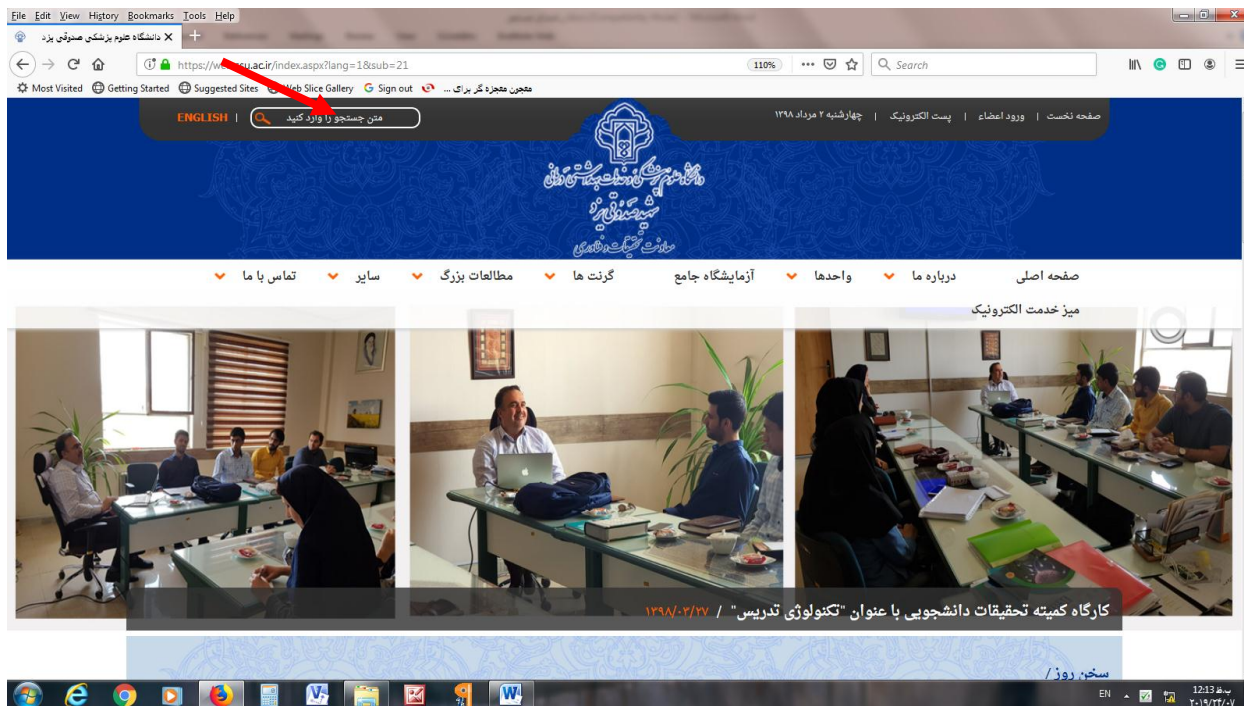
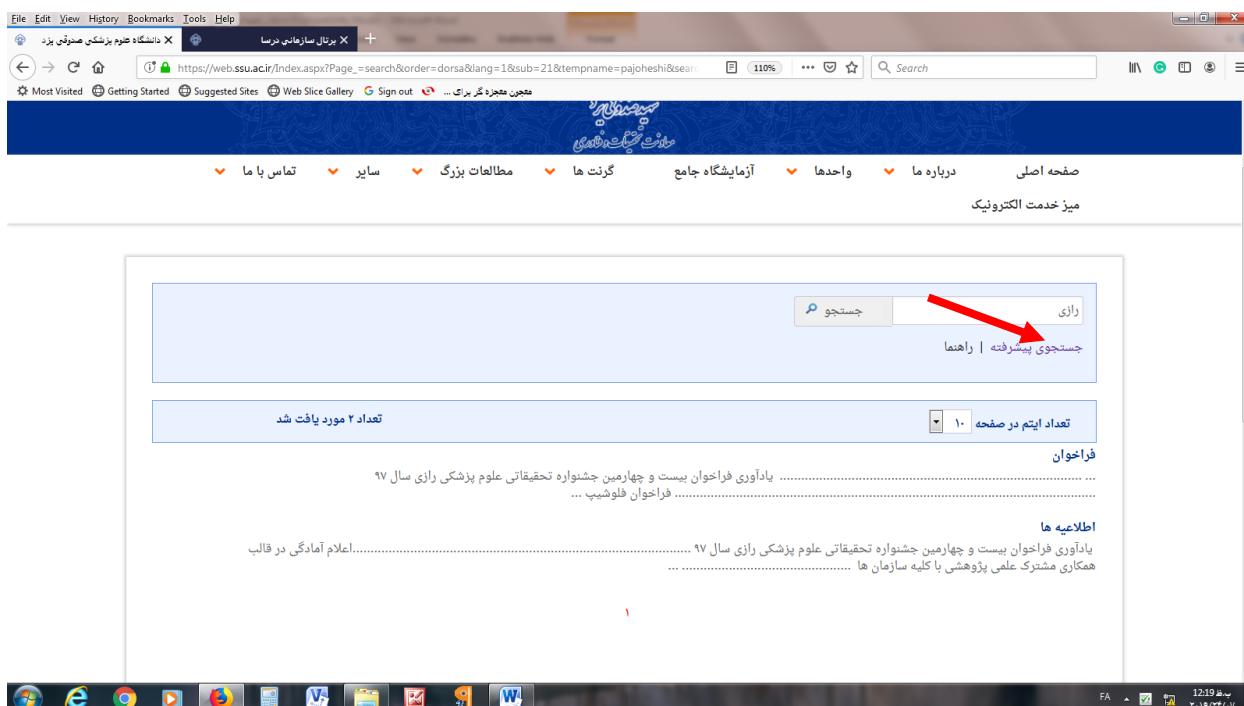




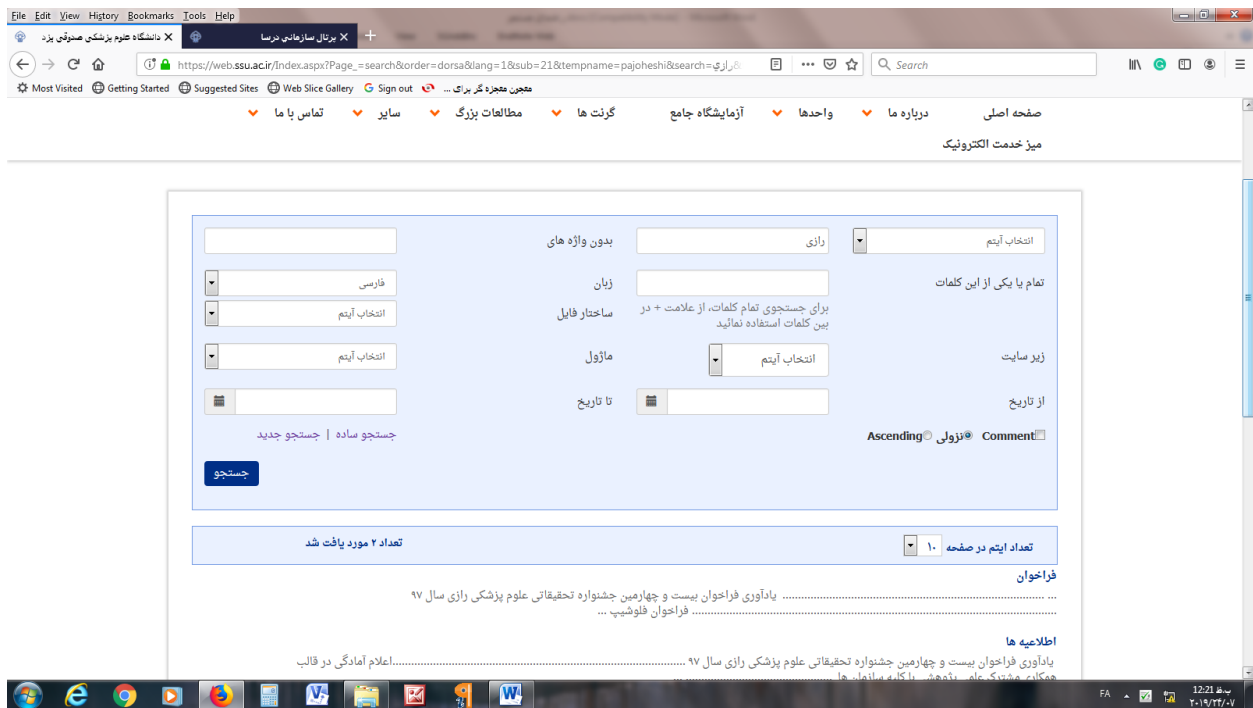
## راهنمای جستجو در سایت



برای جستجو، در بالای صفحه اصلی سمت چپ، قسمت "متن جستجو را وارد کنید" متن مورد نظر را تایپ کنید و کلید enter را بزنید، سپس وارد صفحه ای خواهید شد که نتایج جستجو را در خصوص عبارت وارد شده نشان می دهد.



با کلیک روی قسمت جستجوی پیشرفته امکانات بیشتری جهت جستجو در دسترس می باشد.



به عنوان مثال:

- ۱- در قسمت انتخاب آیتم می توان تعیین کرد که عین عبارت را جستجو کند یا واژه هایی شامل عبارت وارد شده را جستجو و نمایش دهد.
- ۲- اگر می خواهید که جستجو فاقد یک یا چند واژه باشد می توان در قسمت "بدون واژه های"، آن کلمات را تایپ کرد تا آن واژه ها از جستجو حذف گردد.
- ۳- جستجوی پیشرفته این قابلیت را دارد که زبان جستجو انگلیسی یا فارسی انتخاب شود.
- ۴- می توان نوع فایل هایی که جستجو می شوند را تعیین کرد که دارای دو گزینه انتخابی word و PDF می باشد.
- ۵- همچنین می توان انتخاب کرد که جستجو در کدام زیر سایت های دانشگاه صورت گیرد.
- ۶- در جستجوی پیشرفته، امکان جستجو در قسمت های مازول ها (اطلاعیه ها، اخبار، لینکها و ...) نیز وجود دارد.
- ۷- جستجوی پیشرفته این قابلیت را دارد که جستجو در بازه زمانی مورد نظر صورت گیرد.
- ۸- همچنین می توان نتایج جستجو را بر اساس تاریخ مرتب کرد.

موفق باشید