

روش درست شستن دست‌ها

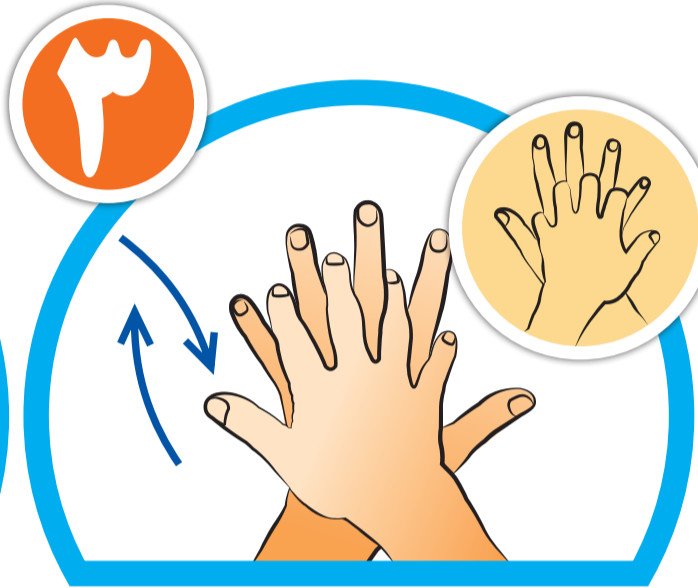
در ۱۰ مرحله



دست‌ها را خیس کرده و بعد آن‌ها را صابونی کنید.



کف دست‌ها را با هم بشویید.



بین انگشتان را در قسمت پشت بشویید.



بین انگشتان را از روبرو بشویید.



نوک انگشتان را در هم گره کرده و به خوبی بشویید.



شست‌ها را جداگانه و دقیق بشویید.



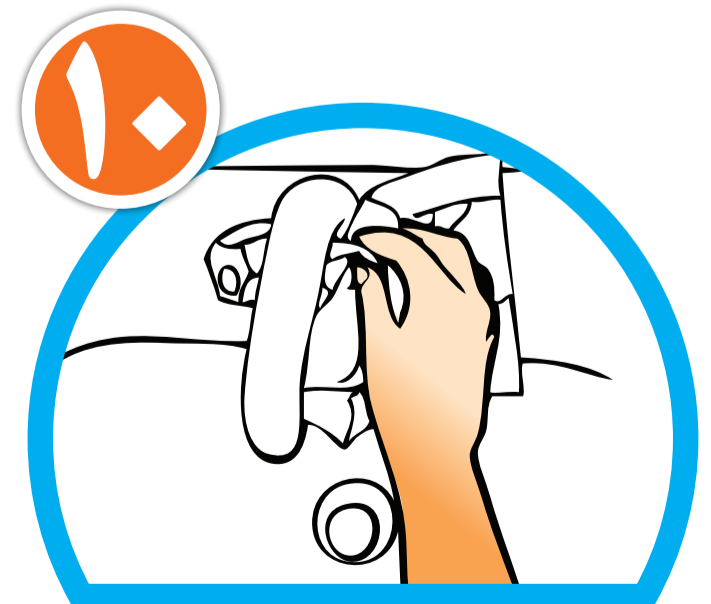
خطوط کف دست را با نوک انگشتان بشویید.



دور مچ هر دو دست را بشویید.



دست‌ها را با دستمال خشک کنید.



با همان دستمال شیر آب را ببندید و دستمال را در سطل زباله بیاندازید.



وزارت آموزش و پرورش
معاونت تربیت بدنی و سلامت
دفتر سلامت و تندرستی



وزارت بهداشت، درمان و آموزش پزشکی
معاونت بهداشت
دفتر آموزش و ارتقای سلامت مرکز مدیریت بیماری‌های واگیراد دفتر سلامت جمعیت، خانواده و مدارس

روش درست شستن دست‌ها

در ۱۰ مرحله



دست‌ها را خیس کرده و بعد
آن‌ها را صابونی کنید.



کف دست‌ها را با هم بشویید.



بین انگشتان را در قسمت
پشت بشویید.



بین انگشتان را از روبرو
بشویید.



نوک انگشتان را در هم گره
کرده و به خوبی بشویید.



شست‌ها را جداگانه و دقیق
بشویید.



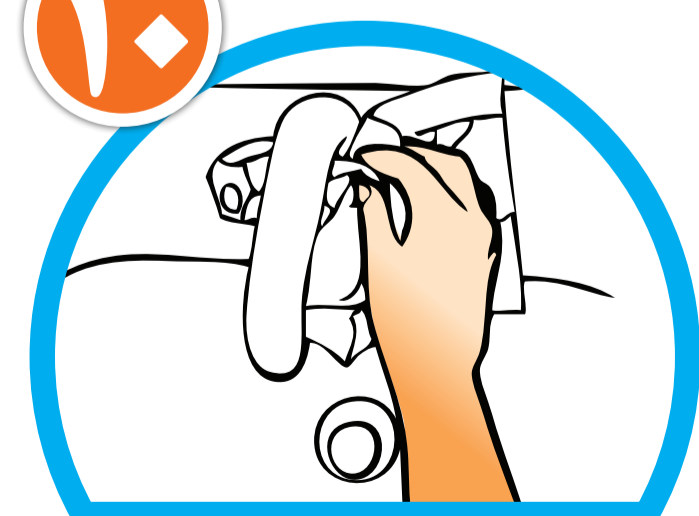
خطوط کف دست را با نوک
انگشتان بشویید.



دور مچ هر دو دست را بشویید.



دست‌ها را با دستمال
خشک کنید.



با همان دستمال شیر آب را ببندید و
دستمال را در سطل زباله بیاندازید.